



Fondazione
Migrantes



Il Rapporto Italiani nel Mondo. Speciale Diversamente presenti e ri-presenti

Roma, luglio 2024

Il Rapporto Italiani nel Mondo



Fondazione
Migrantes
ORGANISMO PASTORALE DELLA CEI

576 pagine

57 autori

43 saggi

dal 2006 ad oggi



Fondazione
Migrantes
ORGANISMO PASTORALE DELLA CEI



RAPPORTO ITALIANI
NEL MONDO | 2023

SPECIALE
DIVERSAMENTE
PRESENTI
E RI-PRESENTI

 tau editrice

RIM
RAPPORTO ITALIANI
NEL MONDO

**9.376
pagine**

**743
saggi**

997 autori



Il Rapporto Italiani nel Mondo

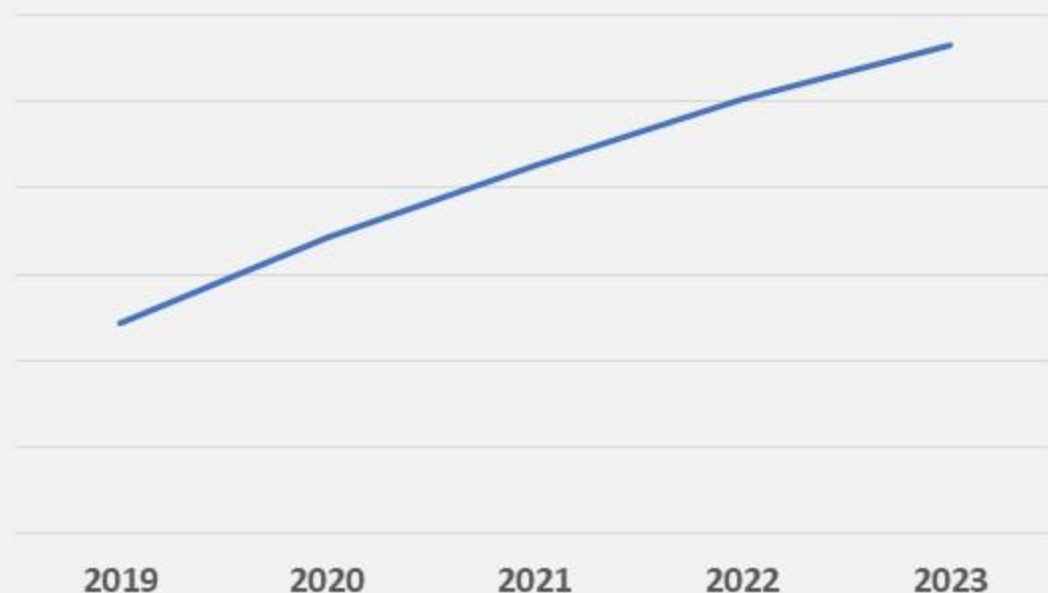
Multidisciplinarietà

Transnazionalità

Complessità

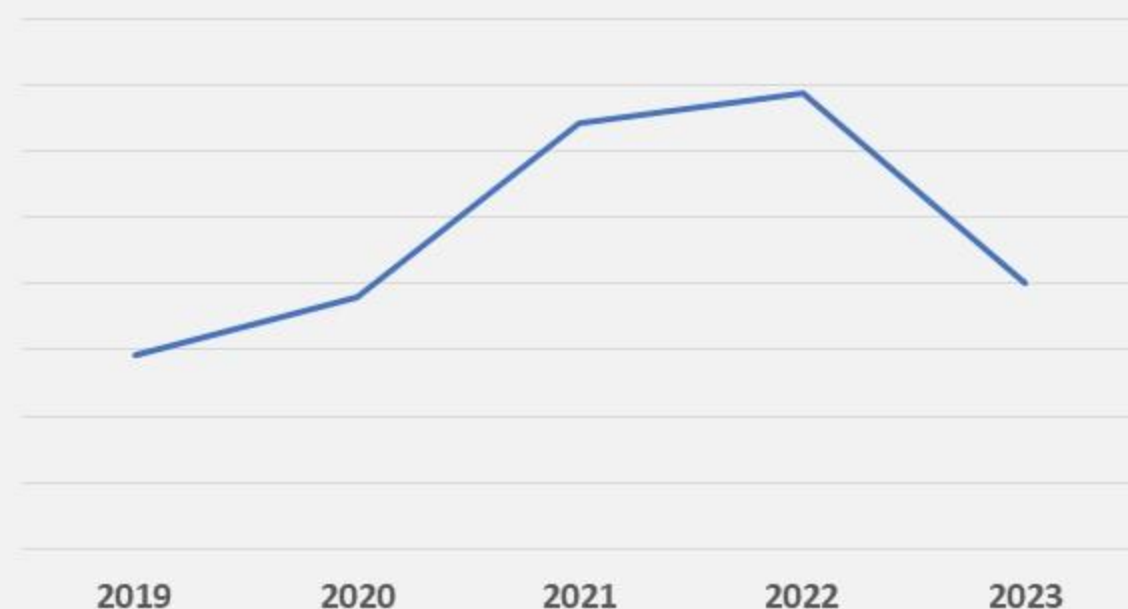
L'ITALIA E LA MOBILITA'

POPOLAZIONE AIRE



5.933.418

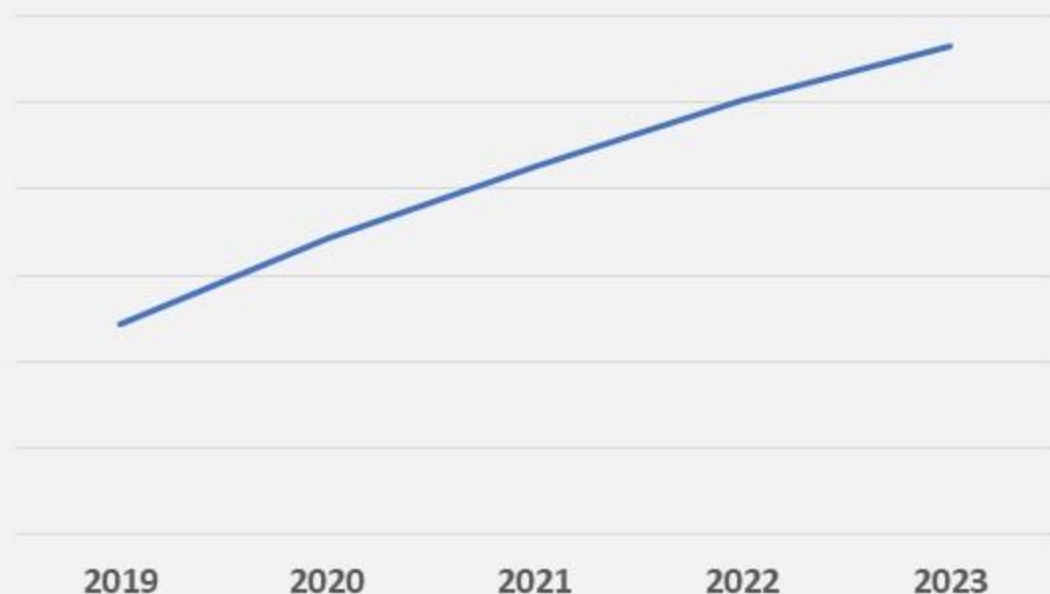
POPOLAZIONE STRANIERA RESIDENTE



5.050.257

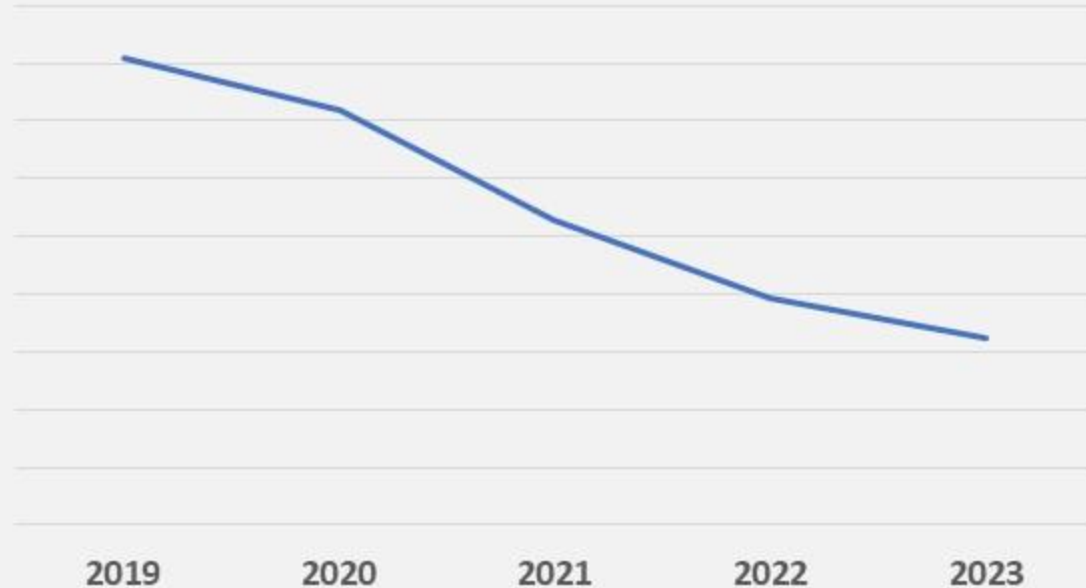
L'ITALIA DENTRO E FUORI I CONFINI NAZIONALI

POPOLAZIONE AIRE



5.933.418

POPOLAZIONE RESIDENTE ITALIA

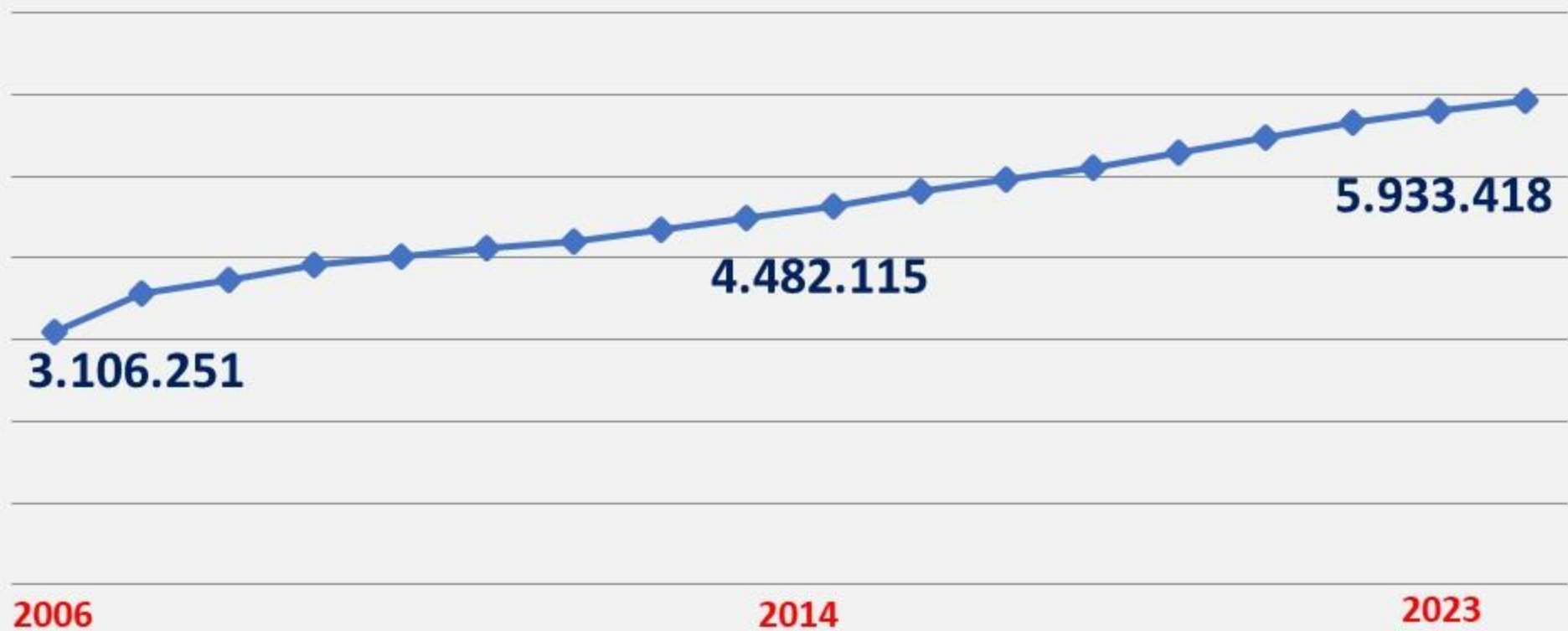


58.850.717

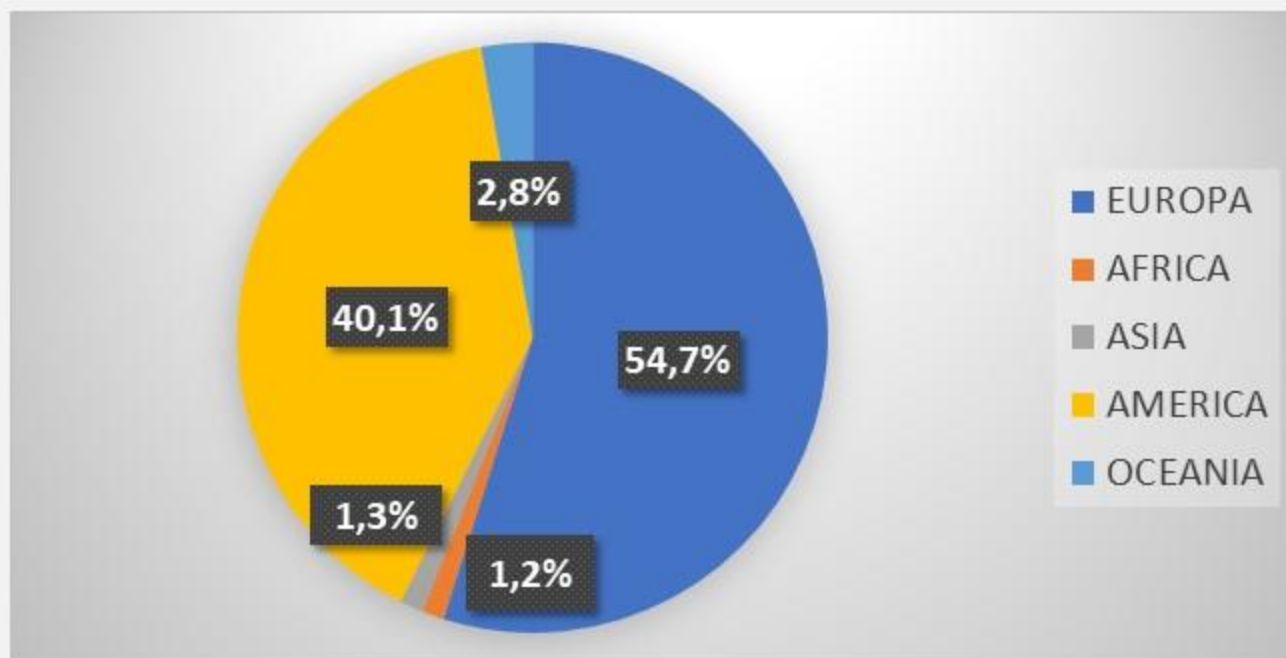


1. Alcuni dati essenziali

GLI ITALIANI ISCRITTI ALL'AIRE OGGI

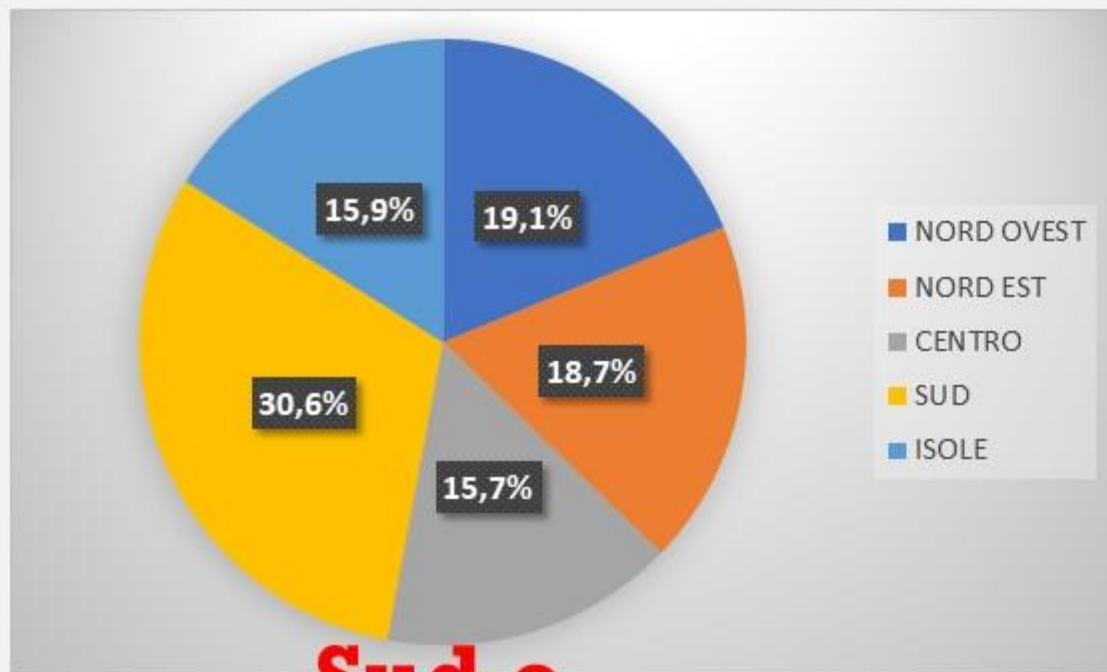


GLI ITALIANI ISCRITTI ALL'AIRE OGGI – DOVE SONO



Argentina	921.544
Germania	822.243
Svizzera	639.251
Brasile	558.233
Francia	464.438
Regno Unito	457.859
Stati Uniti d'America	307.260
Belgio	279.396
Spagna	233.886
Australia	157.646

GLI ITALIANI ISCRITTI ALL'AIRE OGGI – DA DOVE SONO PARTITI



Nord:
37,8%

**Sud e
Isole:**
46,5%

Centro:
15,7%

Sicilia	815.439
Lombardia	610.952
Campania	548.558
Veneto	526.203
Lazio	501.658
Calabria	441.209
Puglia	380.271
Piemonte	347.302
Emilia Romagna	252.256
Toscana	214.121
Abruzzo	206.070
Friuli Venezia Giulia	199.063
Marche	173.055
Liguria	168.005
Basilicata	141.518
Sardegna	129.800
Trentino Alto Adige	128.350
Molise	95.598
Umbria	46.099
Valle d'Aosta/Vallée d'Aoste	7.891
Totale	5.933.418

LA PRESENZA STRUTTURALE ITALIANA ALL'ESTERO

dal
2006



al
2023

+99,3%
donne

+78,3% minori

+188% iscritti
tra 18 e 40 anni

+45% iscrizioni
per espatrio

+175% nati all'estero

+144%
acquisizione
di cittadinanza

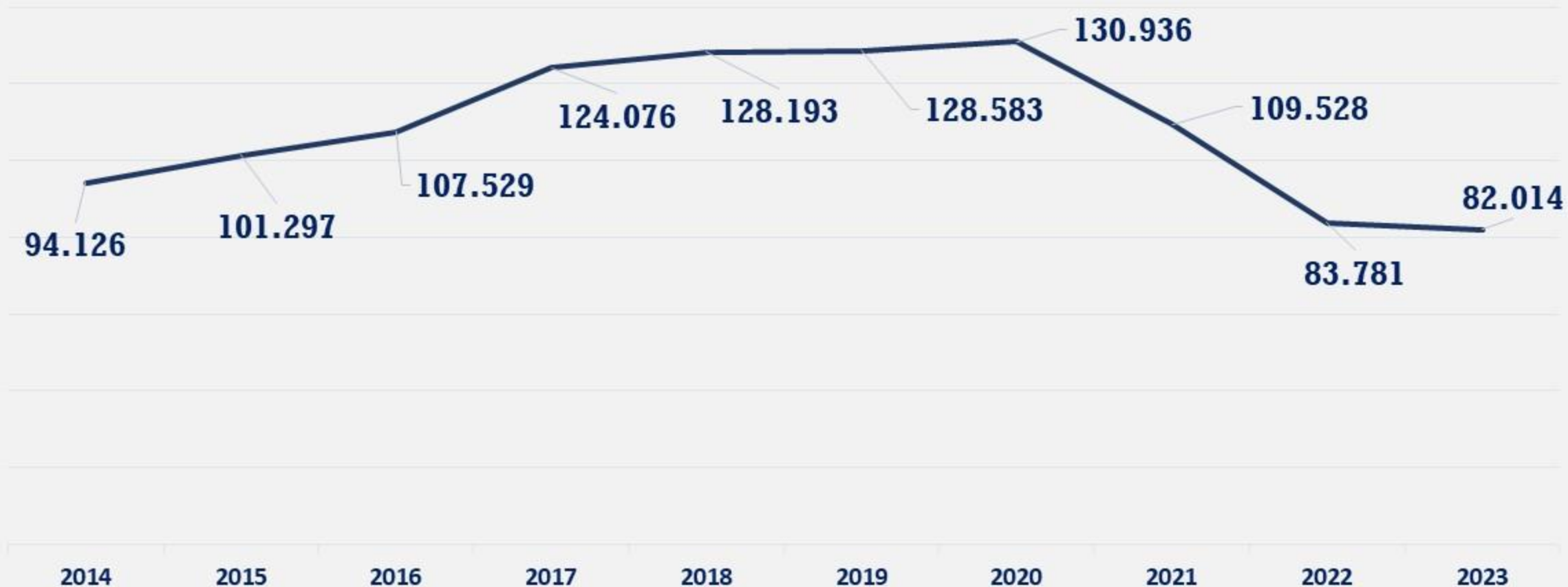
La mobilità italiana strutturale

Da tempo ci si trova ad avere a che fare con una Italia in cui il malessere demografico imperversa spietato e, d'altra parte, con una Italia, l'unica a crescere, che è quella che ha messo radici all'estero: **l'unica comunità che cresce di un'Italia sempre più longeva e spopolata è quella che risiede all'estero!**



2. Le partenze dell'ultimo anno

PARTENZE PER ESPATRIO NELL'ANNO



NELL'ULTIMO ANNO ...

82 mila partenze per espatrio

- **> Giovani 18-34 anni**
- **In aumento anziani**
- **< minori**
- **Maschi (54,5%)**
- **Celibati nubili**
- **Oltre il 75% in Europa**
- **Da tutte le province**

**Strategie di
contenimento
dei rischi**

DA DOVE E VERSO DOVE...

- **LOMBARDIA**
- **VENETO**
- **SICILIA**
- **EMILIA ROMAGNA**
- **PIEMONTE**
- **CAMPANIA**
- **TOSCANA**
- **LAZIO**
- **REGNO UNITO**
- **GERMANIA**
- **FRANCIA**
- **SVIZZERA**
- **BRASILE**
- **SPAGNA**
- **STATI UNITI**
- **BELGIO**


**Nell'ultimo
anno,
tutte le
province e 177
destinazioni**



3. La mobilità italiana oggi

La mobilità
italiana oggi

La mobilità o
le mobilità?



complessità

La mobilità
italiana oggi

Sempre più giovani

....

ma chi?

La mobilità
italiana oggi

**Problemi di narrazione:
altamente qualificati
VS
*tutti gli altri***

Talenti non cervelli

La mobilità
italiana oggi

IL CERVELLO MI È FUGGITO
ALL'ESTERO. PURTROPPO
IO SONO RIMASTO QUA.



La mobilità
italiana oggi

**Sempre più mobilità per
studio**

Sempre più famiglie

**Sempre più «nuovi»
italiani**



4.

La mobilità italiana che non ti aspetti

La mobilità
italiana che
non ti aspetti

I fallimenti
Povertà
Fragilità
I costi delle famiglie

5.

Lo Speciale 2023: diversamente presenti e ri-presenti

Lo Speciale
2023

Rientri dei giovani Rientri degli anziani Turismo di ritorno



GRAZIE!

Delfina Licata, Fondazione Migrantes - Rapporto Italiani nel Mondo

delfinalicata@migrantes.it